

Zodpovědný projektant: Ing. Petr VOVES, Nová 136, Předboj 25072		Vypracoval: Ing. Petr VOVES, Nová 136, Předboj 25072	
MÚ (OÚ):	Obecní úřad Předboj	Kraj:	Středočeský
Datum:	07/2022	Stupeň:	DPS
Investor:	obec Předboj	Měřítko:	-
Akce:	<b>BUDOVA VEŘEJNÉ SPRÁVY</b> <b>k.ú. PŘEDBOJ (734209), parc.č. 414/1</b> D - Dokumentace objektů a technických a technologických zařízení	Počet formátů A4:	-
Obsah:	D.1.A.1 - ARCHITEKTONICKO-STAVEBNÍ ŘEŠENÍ <b>VÝPIS DVEŘÍ</b>	Číslo přílohy:	Revize: <b>D.1.A.1.8</b> -
		Č. kopie:	

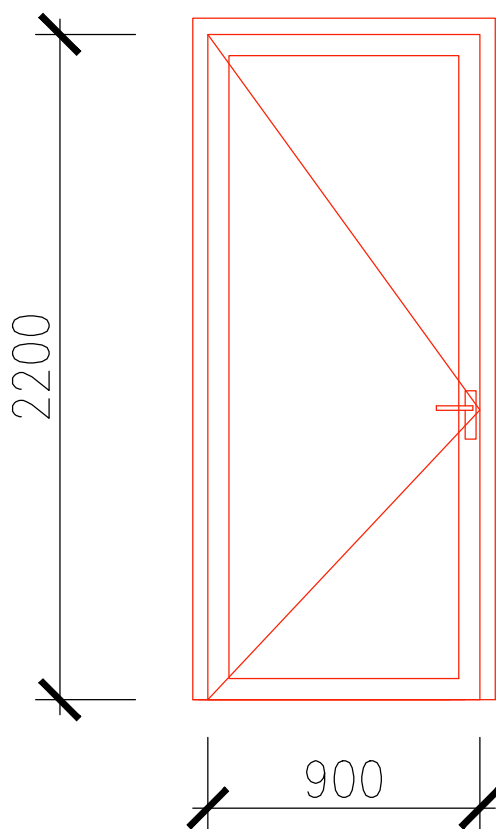
1	2	3	4	5	6	7	8	8	9	10	11	11	12	13	14	15	16	17	18	19	20	21	22
Číslo dveří	Stáv. dveře	Velikost	Z čís.místn. do čís.místn.	Mate-riál	Záru-beň	Šířka stěn	Počet křídel	Počet	Materiál	Povrch. úprava	Systém otevírání		Automat. zavírání	Prosklení	Součinitel prostupu U	Aku-stické	Požární odolnost	Zámek	Kování	Nouzový východ	Práh	Barva dveřního křídla a zárubně	Poznámky
nové		[ mm ]		stěny					VM (mm)		Ruční	Motor			[ W/m <sup>2</sup> K ]	[ dB ]	[ minut ]			ozn. z m.č.			
<b>PAVILON 1</b>																							
D1/P		900/2200	venkovní prostor/ chodba	Cihly	Součást dodávky dveří	300	1	1	Hliník		Otočné pravé	–	Mechanické (samozavírač)	Celo-prosklené CONNEX	0,72	38	–	Bezpečnostní vložka	Klika + Koule	1,05	Přechodová lišta	bude určeno investorem (návrh RAL 7012)	Součástí parotěsnící a hydroizolační pásy, po montáži musí být dveře plně funkční včetně všech doplňků. Bezpečnostní sklo CONNEX.
D2		6000/3250	venkovní prostor/ garáž	Cihly	–	300	1	1	Hliník		Sekční	ANO	–	–	0,8	38	–	–	–	–	–	bude určeno investorem (návrh RAL 7012)	Součástí dodávky bude 5 dálkových ovladačů, bezpečnostní zarážka, tepelná, nouzové otevírání a UPS akumulátor motoru při výpadku proudu
D3/P		900/1970	garáž/ chodba garáž/ dílna	Cihly	Ocelová lisovaná	300	1	2	Dřevěné hladké		Otočné pravé	–	–	–	–	–	POŽÁRNÍ EW15/DP3-C	Zámek vložkový	Klika + Klika	–	Přechodová lišta	bude určeno investorem	viz příložená skica
D4/L, D4/P		800/1970	šatna/ chodba koupelna/ chodba tech.m./ chodba	Cihly	Ocelová lisovaná	150	1	3	Dřevěné hladké		Otočné levé, Otočné pravé	–	–	–	–	–	–	Zámek vložkový	Klika + Klika	–	Přechodová lišta	bude určeno investorem	
D5/L		700/1970	WC/ chodba	Cihly	Ocelová lisovaná	150	1	1	Dřevěné hladké		Otočné levé	–	–	–	–	–	–	Zámek vložkový	Klika + Klika	–	Přechodová lišta	bude určeno investorem	
D6/L		800/1970	dení m./ chodba	Cihly	Ocelová lisovaná	150	1	1	Dřevěné hladké + skleněná výplň		Otočné levé	–	–	Částečné prosklení	–	–	–	Zámek vložkový	Klika + Klika	–	Přechodová lišta	bude určeno investorem	

# VÝPIS DVEŘÍ

## VCHODOVÉ DVEŘE – D1/P

POPIS:

DVEŘE HLINÍKOVÉ, VENKOVNÍ  
JEDNOKŘÍDLÉ OTOČNÉ  
CELOPROSKLENÉ




POČET – 1ks

# VÝPIS DVEŘÍ

## VJEZDOVÁ VRATA – D2

POPIS:

SEKČNÍ VJEZDOVÁ VRATA – PRŮMYSLOVÁ



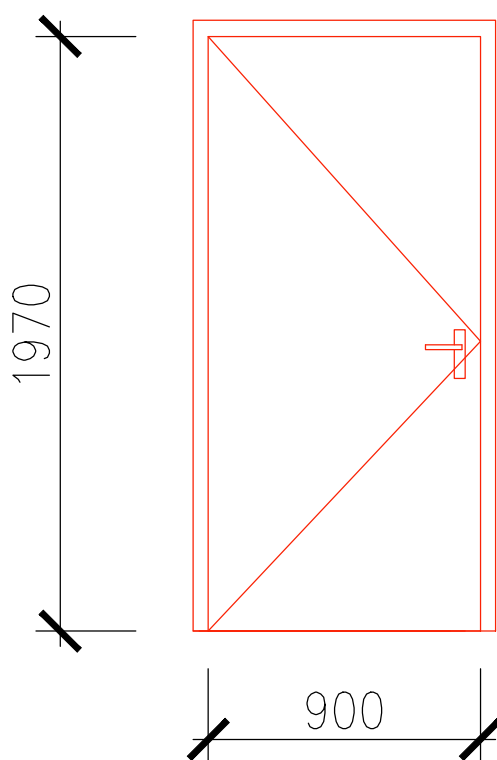
POČET – 1ks

# VÝPIS DVEŘÍ

## VNITŘNÍ DVEŘE – D3/P

POPIS:

DVEŘE PLNÉ, VNITŘNÍ  
JEDNOKŘÍDLÉ OTOČNÉ  
POŽÁRNÍ ODOLNOST EW 15/DP3-C



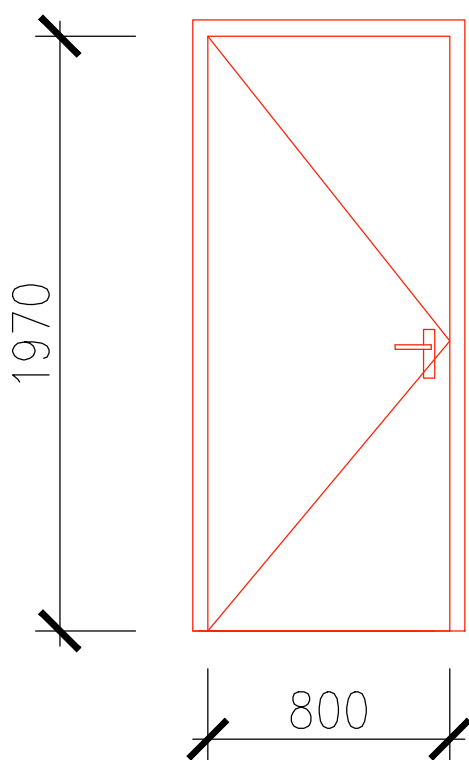
POČET – 2ks

# VÝPIS DVEŘÍ

## VNITŘNÍ DVEŘE – D4/L, D4/P

POPIS:

DVEŘE PLNÉ, VNITŘNÍ  
JEDNOKŘÍDLÉ OTOČNÉ



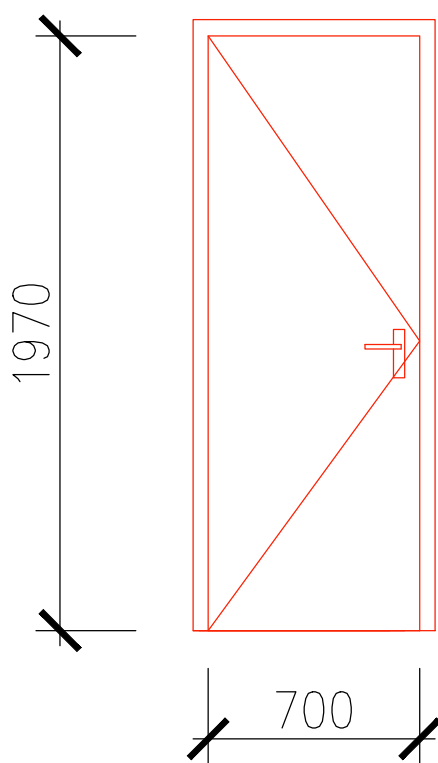
POČET – 3ks

# VÝPIS DVEŘÍ

## VNITŘNÍ DVEŘE – D5/L

POPIS:

DVEŘE PLNÉ, VNITŘNÍ  
JEDNOKŘÍDLÉ OTOČNÉ



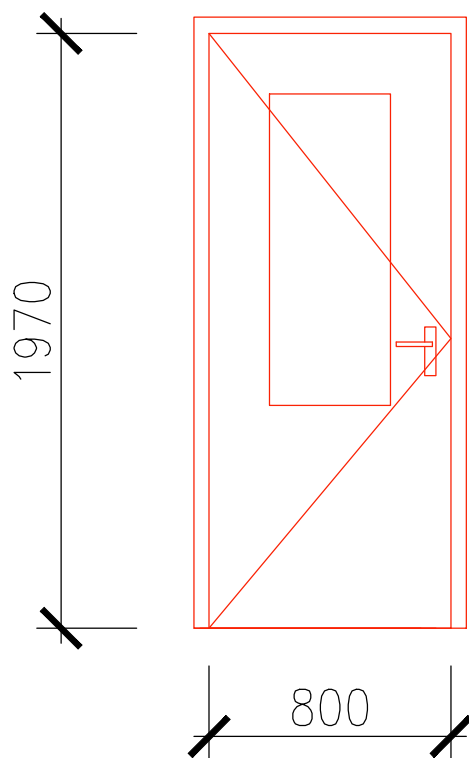
POČET – 1ks

# VÝPIS DVEŘÍ

## VNITŘNÍ DVEŘE – D6/L

POPIS:

DVEŘE ČÁSTEČNĚ PROSKLENÉ, VNITŘNÍ  
JEDNOKŘÍDLÉ OTOČNÉ



POČET – 1ks